

13 de janeiro

Lição 2



À IMAGEM DE DEUS

GRAÇA

Deus sempre nos amou, mesmo antes de termos nascido.

VERSO PARA DECORAR

“Assim, Deus criou os seres humanos à Sua própria imagem, à imagem de Deus os criou; homem e mulher os criou.”

Gênesis 1:27

REFERÊNCIAS

Gênesis 1:26–2:23; *Patriarcas e Profetas*, p. 21-23;
Os Escolhidos, p. 18-20.

OBJETIVOS

A criança deverá:

SABER que ela foi criada à imagem de Deus.

SENTIR-SE feliz por fazer parte da família de Deus.

RESPONDER agradecendo a Deus porque lhe dá Seus presentes da graça cada dia.

MENSAGEM CENTRAL

Deus me circunda com Seus presentes de amor.

Resumo da lição

Deus criou o homem e a mulher à Sua imagem para governar sobre terra, mar e ar. Ele derramou sobre eles lembranças de Seu amor e lhes deu domínio sobre tudo no mundo recém-criado. Deus criou Adão e Eva; juntos, eles refletiam completamente a imagem de seu Criador. Deus os cercou com beleza e presentes para mostrar-lhes quanto Ele os amava.

Esta lição fala sobre graça. Quando Deus criou Adão e Eva, colocou-os em um belo lar-jardim e circundou-os com toques de Seu amor (graça). Hoje, Deus ainda Se alegra ao circundar Seus filhos com toques de Seu amor e cuidado.

Enriquecimento para o professor

"Eva foi criada de uma costela tirada do lado de Adão, significando que não o deveria dominar, como a cabeça, nem ser pisada sob os pés como se fosse inferior, mas estar ao seu lado como igual e ser amada e protegida por ele. Como parte do homem, osso de seus ossos e carne de sua carne, ela era seu segundo eu, mostrando assim a íntima união e o apego afetivo que devia existir nessa relação. [...]"

"Deus celebrou o primeiro casamento. Assim, essa instituição tem como seu originador o Criador do Universo. "Digno de honra [...] seja o matrimônio" (Hb 13:4). Essa foi uma das primeiras dádivas de Deus ao homem e é uma das duas instituições que, depois da queda, Adão trouxe consigo para além das portas do paraíso. Quando os princípios divinos são reconhecidos e obedecidos nessa relação, o casamento é uma bênção; preserva a pureza e felicidade do gênero humano, provê as necessidades sociais do homem e eleva a natureza física, intelectual e moral" (*Patriarcas e Profetas*, p. 22).

Decoração da sala

A mesma da lição 1.

Programação			
Parte do programa	Minutos	Atividades	Material Necessário
Boas-vindas		Receber as crianças à porta.	
1 ATIVIDADES PREPARATÓRIAS	até 10	A. Dupla da laçada B. Fatos sobre o corpo	um metro de barbante para cada dupla de crianças, cadeira para cada dupla de crianças cronômetro, papel, lápis, fita métrica, gravuras de costelas, pulmões, olhos (opcional)
* ORAÇÃO E LOUVOR * Esta atividade pode ser feita em qualquer momento da programação.	até 10	Confraternização Louvor sugerido Missões Ofertas Oração	caixa embrulhada para presente, gravuras de itens da natureza (uma para cada criança)
2 LIÇÃO BÍBLICA	até 20	Vivenciando a história Verso para decorar Estudo da Bíblia	massa de modelar Bíblia Bíblias, papel, lápis
3 APLICAÇÃO DA LIÇÃO	até 15	Teia colorida	diversos novelos de lã (cores vivas)
4 COMPARTILHANDO A LIÇÃO	até 15	À imagem de Deus	cópias do desenho de Jesus (p. 17), pedaços de cartolina, canetinhas coloridas, pedaços de espelho, cola, fita-crepe (opcional)
5 ENCERRAMENTO			

Boas-vindas

Cumprimente as crianças à porta. Pergunte como foi a semana, se algo as deixou alegres ou as entristeceu. Inicie a atividade preparatória escolhida.

1 Atividades preparatórias

Escolha uma ou mais atividades que se adaptem melhor à situação da classe.

A. Dupla da laçada

Divida a classe em duplas.

Cada pessoa da dupla colocará uma das mãos atrás das costas e com seu colega deverá passar o barbante em torno da perna da cadeira e fazer uma laçada.

► Para Refletir

Foi fácil fazer o laço? Vocês poderiam fazer isso sem a ajuda de seu colega? (Provavelmente sim, mas teria levado muito tempo.) Quando Deus fez as pessoas, Ele nos deu mãos e pés para que pudéssemos fazer todo tipo de coisas. Ele nos criou para refletirmos Sua imagem. Ele nos ama tanto que nos circunda com presentes de amor – presentes de Sua graça para nós. A mensagem de hoje nos lembra desse amor.

VOCÊ PRECISA DE:

- um metro de barbante para cada dupla de crianças
- cadeira para cada dupla de crianças

DEUS ME CIRCUNDA COM SEUS PRESENTES DE AMOR.

Repitam comigo.

VOCÊ PRECISA DE:

- cronômetro
- papel
- lápis
- fita métrica
- gravuras de costelas, pulmões, olhos (opcional)

B. Fatos sobre o corpo

Dê a cada criança um pedaço de papel e peça-lhes que marquem o resultado das experiências.

Costelas e pulmões

Se possível, providencie uma gravura de um conjunto de pulmões e costelas.

Os pulmões são como foles. Quando inspiramos, levamos para dentro de nós o oxigênio que precisamos para viver. Quando expiramos, eliminamos algumas coisas prejudiciais que precisamos expulsar de nosso organismo. Os pulmões são macios e protegidos pelas costelas. Peça a cada criança que escreva no papel quantas costelas ela tem, e por quanto tempo consegue prender a respiração.

Olhos

Se possível, providencie uma gravura grande de um olho. Peça a cada criança que arrisque um palpite a respeito de quanto em quanto tempo elas piscam. Divida as crianças em duplas para ver quem pode permanecer mais tempo sem piscar.

► **Para Refletir**

Quantas costelas vocês acham que têm? (Doze.) Quem conseguiu segurar a respiração por mais tempo?

Quanto tempo, normalmente, ficamos sem piscar? (Cinco segundos.) Quem conseguiu ficar mais tempo sem piscar? Quem fez todas as diferentes partes do corpo trabalharem juntas? (Deus.) Quando Deus nos criou, Ele nos circundou com muitas coisas belas para nos dizer quanto nos ama. Vamos dizer nossa mensagem:

DEUS ME CIRCUNDA COM SEUS PRESENTES DE AMOR.

● **Oração e louvor**

Confraternização

Se for conveniente, conte aos alunos as alegrias e tristezas relatadas no momento da chegada das crianças. Dê tempo para que compartilhem experiências do estudo da lição da semana e recapitem o verso para decorar. Dê calorosas boas-vindas às visitas e entregue-lhes um cartãozinho, adesivo ou um pequeno presente. Comemore os aniversários (ore pelos aniversariantes), eventos especiais ou conquistas dignas de menção.

Louvor sugerido

“Eu Sou uma Obra de Arte”, do *Hinário Adventista*, nº 511

“Fruto da Criação”, do *Hinário Adventista*, nº 514

Missões

Apresente o *Informativo Mundial das Missões* ou outra história missionária disponível. Destaque o aspecto da graça ao apontar como Deus mostrou Seu amor de diferentes maneiras ao personagem da história.

Ofertas

Ainda há pessoas que nada sabem sobre as maravilhosas coisas que Deus faz por elas. Nossa oferta de hoje ajudará pessoas em [nome da divisão que será beneficiada neste trimestre] a aprender sobre os presentes de Sua graça.

Oração

Convide as crianças para tirarem um item ou gravura da caixa. *Deus nos circunda com presentes de Sua graça para nos lembrar de quanto Ele nos ama. Ao orarmos hoje, estaremos dizendo: "Nós Te agradecemos, ó Deus, o Teu presente de..." Em seguida, cada um dirá o nome do item que tem nas mãos.* Termine com uma oração, pedindo a Deus que nos ajude a ver os presentes que Ele nos dá cada dia, e que não levamos em conta.

VOCÊ PRECISA DE:

- caixa embrulhada para presente
- gravuras de itens da natureza (uma para cada criança)

2 Lição bíblica

Vivenciando a história

Dê a cada criança um pedaço de massa de modelar e deixe-as moldar Adão enquanto a história é contada.

VOCÊ PRECISA DE:

- massa de modelar

Deus criou o Sol e a Lua. Criou plantas, peixes, aves e animais. Ele olhou para todas as coisas e viu que tudo era bom. Mas Sua Criação estava incompleta.

Havia chegado o momento de criar pessoas.

O modo de criar pessoas seria diferente do modo de criar outros seres e plantas. As pessoas seriam feitas à imagem de Deus, ou seja, semelhantes a Ele. Elas teriam domínio sobre os animais.

Assim, Deus formou um homem do pó da terra. Modelou cuidadosamente o corpo do homem, seus dedos e artelhos, seus olhos, ouvidos e sua boca. Quando Deus terminou de modelar o homem, Ele se curvou e soprou no nariz dele. E o homem começou a respirar! Abriu os olhos, sentou-se e olhou à sua volta.

Deus sorriu para o primeiro homem e lhe deu o nome de Adão. Havia muito para fazer naquele dia. Deus disse a Adão que ele seria responsável por todos os animais. Seu primeiro trabalho seria dar nome a cada um dos animais. Com certeza, Adão riu ao ver os macacos pendurados nos galhos das árvores tagarelando uns com os outros. Ele deu um largo sorriso ao ver o elefante com sua longa tromba e suas enormes orelhas. Parou para brincar com o acanhado gamo e com o urso.

Quando Adão terminou de dar nome aos animais, ficou pensativo. Todos os animais tinham uma companhia. Eles tinham criaturas semelhantes a eles que lhes faziam companhia. Eles podiam se comunicar e compartilhar coisas. Mas não havia ninguém para fazer companhia a Adão.

Deus disse:

– Não é bom que o homem esteja só. Farei para ele uma companhia.

Dessa vez, Ele não modelou uma pessoa do pó da terra. Deus fez com que Adão dormisse profundamente. Então pegou uma das costelas de Adão e criou uma mulher.

Quando Adão acordou, Deus lhe apresentou a mulher. Adão ficou muito contente e disse:

– Esta, sim, é osso dos meus ossos e carne da minha carne! Ela será chamada mulher, porque do homem foi tirada.

E Adão chamou a primeira mulher, Eva.

Deus andou com Adão e Eva pelo jardim, o lar que havia criado para eles. Ele sorriu quando Adão mostrou a Eva os animais e lhe disse seus nomes.

No fim do dia, Deus contemplou tudo o que havia criado. Viu plantas, árvores, peixes, animais e o primeiro casal. Que belo dia! E Deus disse: "Eis que tudo é muito bom!"

► Para Refletir

Como Adão se sentiu quando deu nome aos animais? (Emocionado, feliz!) Como ele se sentiu quando percebeu que não havia companhia para ele? O que houve de diferente na maneira como Deus criou Eva? (Ele pegou uma costela de Adão.) O que fez Deus que mostrou quanto Ele amava Adão e Eva? (Deu-lhes uma bela casa-jardim e abençoou seu casamento.) O que Adão e Eva pensavam acerca de Deus? Se vocês estão contentes com as coisas que Deus fez para nos alegrar, levantem a mão. A mensagem de hoje é:

DEUS ME CIRCUNDA COM SEUS PRESENTES DE AMOR.

Repitam comigo.

Lição 2

VOCÊ PRECISA DE:

- Bíblia

Verso para decorar

Abra a Bíblia em Gênesis 1:27. Aponte para o texto e leia-o em voz alta. Repita-o até as crianças decorarem o verso. “Assim, Deus criou os seres humanos à Sua própria imagem, à imagem de Deus os criou; homem e mulher os criou” (Gênesis 1:27).

VOCÊ PRECISA DE:

- Bíblias
- papel
- lápis

Estudo da Bíblia

Forme pequenos grupos. Coloque crianças que leem bem com as que não sabem ler tão bem ainda ou peça que um adulto ajude quando for necessário. Escreva os textos seguintes onde todos possam ler: Gênesis 1:26-29; Gênesis 2:7, 8, 18-23.

Uma vez em Gênesis 1:26-29 e novamente em Gênesis 2:7, 8, 18-23, lemos que Deus criou pessoas. Leiam os textos, pensem sobre as diferenças e anotem em seu papel.

► Para Refletir

Enquanto os grupos preparam o relatório, faça uma lista das diferenças entre as duas citações.

Por que vocês acham que a história é contada duas vezes? (Porque ela é muito importante.) Por que Deus criou Eva? (Para ser a esposa de Adão; para permanecer ao lado de Adão; para compartilhar amor um com o outro e com Deus.)

Por Eva ter sido criada depois de Adão significa que ela era menos importante para Deus? Que ela era inferior a Adão? (Não. Deus disse que ambos, homem e mulher, eram um reflexo de Sua imagem. Ver Gênesis 1:27.) O que significa ser criado à imagem de Deus? (Criados para refletir a imagem de Deus.)

Deus usou seis dias fazendo um belo mundo para vivermos nele. O que isso nos diz sobre Ele? (Ele nos ama muito.)

Deus ainda nos ama hoje, e Ele nos circunda com Seus presentes de amor. Vamos dizer mais uma vez a mensagem de hoje:

DEUS ME CIRCUNDA COM SEUS PRESENTES DE AMOR.

3 Aplicação da lição**VOCÊ PRECISA DE:**

- diversos novelos de lã (cores vivas)

Teia colorida

Peça às crianças que se espalhem em volta da sala. Dê novelos de lã a diferentes crianças.

Peça-lhes que atirem os novelos a alguém e citem um presente que Deus nos tem dado. Repita até cada uma estar segurando pelo menos dois fios de lã, e os fios formarem uma teia colorida.

► Para Refletir

O que aconteceu ao atirmos os novelos de lã? (Formamos uma teia.) Quando eu contar até três, levantem as mãos. Contar. A parte de baixo da teia parece diferente? Quando Deus criou o mundo, tudo estava perfeitamente interligado. Quando Ele criou as pessoas, queria que elas fossem circundadas com presentes de amor para dizer-lhes quanto Ele as amava.

O que acontecerá se uma pessoa soltar um fio? (A teia não parecerá tão boa.) Deus planejou que não criaria as pessoas até que tudo na Terra estivesse pronto. O que isso nos diz sobre Deus? (Que Ele é perfeito. Ele amava Adão e Eva e seus filhos, mesmo antes de terem nascido. Ele também me amava antes de eu ter nascido.) Vamos dizer nossa mensagem de hoje:

DEUS ME CIRCUNDA COM SEUS PRESENTES DE AMOR.

4 Compartilhando a lição

À imagem de Deus

Distribua o material e peça que as crianças façam um cartão dobrando a cartolina ao meio. Na frente do cartão, escreva: "Eu sou um reflexo da imagem de Deus." Abra o cartão e cole de um lado o espelho e, do outro, a figura de Jesus.

► Para Refletir

Quem quer dizer o que vai falar ao compartilhar seu cartão em casa? Dê tempo para as respostas. Assegure-se de que as crianças se sintam confortáveis ao fazer isso. Se elas estiverem indecisas, ajude-as a pensar em um modo prático de falar. Vamos dizer nossa mensagem:







DEUS ME CIRCUNDA COM SEUS PRESENTES DE AMOR.

VOCÊ PRECISA DE:

- cópias do desenho de Jesus (abaixo)
- pedaços de cartolina
- canetinhas coloridas
- pedaços de espelho
- cola
- fita-crepe (opcional)

5 Encerramento

Peça às crianças que permaneçam em círculo e ore, pedindo a Deus que as ajude durante a semana a refletir Seu amor àqueles que as rodeiam.



Rodrigo Neto